

CÓMO HACER DISCÍPULOS QUE HACEN DISCÍPULOS

Dar gratis lo que recibiste gratis.



Actividad 1

PREPARACION ESPIRITUAL

* Instrucciones para el Entrenador: Preséntese al grupo y dar la bienvenida a todos.

* Haga circular una hoja de papel a todos para recoger nombre, dirección, números de teléfono y dirección de correo electrónico.

* Comenzar con una oración. Preguntar a quién le gustaría orar.

* Haga que cada uno de los reunidos lea una línea de esta página y la siguiente en alta voz con orden correlativo.

EXAMEN GENERAL DE LA CONCIENCIA

1. Yo doy gracias a Dios nuestro Señor por los favores que he recibido de Su mano.
2. Yo pido por su gracia para conocer mis pecados y para librarme a mí mismo de ellos.
3. Yo demando una cuenta de mi alma durante el período desde la última vez que yo hice este ejercicio (pensamientos, palabras, actos).
4. Pido a Dios nuestro Señor perdón por mis faltas. (Considere escribir una oración similar del ejemplo.)
5. Determine enmendar con la gracia de Dios.

LA CONVERSACIÓN

(Nota: Habla exactamente como un amigo le habla a otro amigo. Pídele un favor, culpando a ti mismo por alguna falta. Haga conocidos sus asuntos a Él y busca su consejo.)

Imagínese Cristo nuestro Señor esta frente a ti y en tu conversación le preguntaras cómo es posible siendo El Creador, haz descendido del cielo eterno para convertirse hombre, y luego morir. Así que de esta manera es que muere por nuestros pecados.

En Su presencia, reflexione sobre lo siguiente:

¿Qué he hecho para Cristo? ¿Qué estoy haciendo por Cristo? ¿Qué debo hacer por Cristo?

EXAMEN DE LOS PENSAMIENTOS

Yo clamo victoria sobre los malos pensamientos cuando:

- Un pensamiento de cometer un pecado viene a la mente, y yo lo rechazo, he vencido.
- Si el mismo pensamiento vuelve de nuevo y otra vez, yo lo rechazo, he vencido otra vez.

Yo soy culpable de los pensamientos malos cuando:

- El pensamiento de pecar viene a la mente y por un corto periodo de tiempo yo le presté atención, o recibo algún placer, o soy negligente en rechazarlo.
- Yo consiento el pensamiento malo con la intención de llevarlo a cabo.
- Yo llevo a cabo el mal pensamiento.

EXAMEN DE PALABRAS

- La mentira, la burla, los insultos, o discurso vulgar.
- La calumnia y el chisme – yo pecho si yo revelo el pecado de otra persona, a menos que el pecado se ha echo público o yo revelo el pecado escondido de a otra persona con la intención de ayudarlo a no pecar mas.

EXAMN DE HECHOS

- No tendrás otros dioses.
- No harás para ti una imagen tallada, ó cualquier semejanza de cualquier cosa que está en el cielo ó en la tierra ó debajo del mar. No te inclinarás a ellos o los servirás, porque Yo tu Dios, soy un Dios celoso.
- No tomaras el nombre del Señor tu Dios en vano.
- Recuerda el día de reposo para guardarlo sagrado. Trabajarás por seis días, y harás todo el trabajo; pero el séptimo es el día de reposo del Señor tu Dios. En este día no harás ninguna labor, tú, ni tu hijo, ni tu hija, ni tu sirviente varón o hembra, ni tu ganado, ni el extranjero que está en tu propiedad.
- Honra a tu padre y a tu madre.
- No mataras.
- No cometerás adulterio.
- No robaras.
- No darás falso testimonio contra tu prójimo.
- No codiciarás la casa de su vecino, no codiciarás la esposa de su vecino, ni su siervo varón, ni su sierva hembra, ni su buey, ni su asno, o nada que sea de tu vecino.

* Pedirle a todo el grupo que lea la oración del Señor en alta voz.

Mateo 6: 9-13

Así es cómo se debe orar: Padre nuestro que estás en los cielos, santificado sea tu nombre, venga tu reino, hágase tu voluntad, en la tierra como en el cielo. Danos hoy nuestro pan de cada día. Y perdona nuestras deudas, como también perdonamos a nuestros deudores. Y no nos conduzcas en tentación, mas líbranos del mal.

Actividad 2

HACIENDO DISCIPULOS

* Revise esta página con todo el grupo.

Nuestra prioridad # 1 es hacer discípulos.

¿Cuál fue el último mandato de Jesús?

Mateo 28: 19-20

Por tanto, vayan y hagan discípulos de todas las naciones, bautizándolos en el nombre del Padre y del Hijo y del Espíritu Santo, y enseñándolos a obedecer todo lo que les he mandado. Y de seguro yo estoy con vosotros por siempre, hasta el fin del mundo.

El comando es para todo cristiano.

Tres cosas existen: El amor a Dios, El amor al prójimo y hacer discípulos.

El Hermano Curtis estaba en una isla china con más de 6 millones de personas. En vista de la imposibilidad de hacer contacto con tantas personas él empezó a usar este método de entrenamiento y más de 600,000 personas se comprometieron a Jesús en menos de 7 años. En la actualidad, el hermano Curtis ha pasado a compartir este entrenamiento en otros 99 países.

Este sistema puede funcionar sin edificios, no personal pagado, no presupuestos, no programas y sin otros costos. Es muy sencillo y fácil de reproducir.

Actividad 3

PRESENTACIONES

* Haga que cada uno entre en parejas (hombres con hombres y mujeres con mujeres). Usted y su pareja tendrá 10 minutos para llegar a conocer unos a otros. Entonces usted tendrá cada 1 minuto para introducir a su pareja a todo el grupo.

* Después de 10 minutos permita a cada persona 1 minuto para introducir su pareja.

Actividad 4

ESCUCHA LA VOZ DE DIOS

* Revise esta página con todo el grupo. Pida voluntarios para leer los versos.

Una parte importante de la oración es escuchar.

Si no podemos ver a Dios o escucharlo, ¿cómo podemos seguirlo?

Jesús sólo hizo y dijo lo que el Padre hizo y dijo.

Juan 5:30

Yo no puedo hacer nada por mi cuenta. Yo juzgo como Dios me dice. Por lo tanto, mi juicio es justo, porque yo llevo a cabo la voluntad del que me envió, no mi propia voluntad.

Juan 8:47

El que es de Dios escucha las palabras de Dios; por lo tanto, el que no oye, es porque no es de Dios.

Juan 10:27

Mis ovejas oyen mi voz, y yo las conozco, y me siguen.

Juan 12: 49-50

Porque yo no he hablado por mi propia autoridad; pero el Padre que me envió, él me dio mandamiento de lo que debía decir y de lo que debía hablar. Y sé que su mandamiento es vida eterna. Por lo tanto, lo que yo hablo, como el Padre me lo ha dicho, así hablo.

Juan 14:10

¿No crees que yo estoy en el Padre, y el Padre en mí? Las palabras que le hablo, no las hablo por mi propia autoridad; sino que el Padre que mora en mí, él hace las obras.

Juan 15:15

Ya no os llamo siervos, porque el siervo no sabe lo que hace su señor; a ustedes les llamo amigos, porque todas las cosas que oí de mi Padre son las que he dado a conocer.

Juan 16: 13-14

Pero cuando El, el Espíritu de verdad, venga, les guiará a toda la verdad, porque no hablará por su propia cuenta, sino que hablará todo lo que oiga, y les hará saber lo que habrá de venir. El me glorificará, porque tomará de lo mío y les hará saber.

A través del ministerio del Espíritu Santo, Dios nos habla.

Actividad 5 ESCUCHA LA VOZ DE DIOS – Segunda Parte

* Tome 5 minutos para orar en silencio y pedir al Señor como Él introduciría su pareja.

* Después de 5 minutos permita 1 minuto para cada persona introducir su pareja en la forma en que Jesús los introduciría.

* Después de las presentaciones, pregunte si alguien tiene preguntas o comentarios.

Actividad 6

GRUPO CENTRAL

* Dividir en grupos de 6 o 8 personas (varones y hembras juntos).

* Saltar la parte 1 (Mirar Atrás) para esta actividad.

* Pida a los facilitadores que lean las instrucciones y las preguntas cuidadosamente en voz alta y deje 60 minutos para la parte 2 (Mirar Para Arriba) y parte 3 (Mirar Hacia Adelante).

* El facilitador para cada grupo será la persona que tiene el próximo cumpleaños.

* Use Marcos 5: 1-20 para esta sesión de GRUPO CENTRAL.

FORMATO SIMPLE - Este formato está diseñado para los creyentes establecidos. Usted se reunirá con su grupo primario una vez a la semana durante al menos 90 minutos. Formatos de reuniones adicionales están disponibles al final de este manual de capacitación para los principiantes y los no creyentes.

1. **MIRAR ATRÁS** (1/3 de su tiempo - 30 minutos) (Salte esta parte cada vez que un nuevo grupo se inicia) Comparta una comida, un refresco, una historia de esta semana, o una respuesta a una oración. ¿Cómo ha estado la relación personal de cada uno con Dios esta semana? Si alguien está luchando, oren por él o ella, y quédense después para cuidar a esa persona.

Chequeo (Nunca omitir)

¿Cómo ha usted obedecido lo que has aprendido? ¿Quién ha usted entrenado en lo que has aprendido? ¿Con quién has compartido tu historia o la historia de Dios? (Revise los compromisos de la reunión de la semana pasada)

Visión (Nunca omitir)

Compartir un pasaje de la Biblia, una experiencia personal, un emblema de inspiración o una canción que entusiasme uno a otro para compartir de Jesús a otros, para empezar nuevos grupos primarios, y ayudar a otros a hacer lo mismo. Usted puede escoger uno de los siguientes pasajes bíblicos para empezar: Mateo 28: 18-20, Lucas 10: 1-11, Los Hechos 1: 8, Lucas 19: 1-10, Mateo 13: 1-23 (versos adicionales al final de este manual de entrenamiento).

2. **MIRAR PARA ARRIBA** (1/3 de su tiempo - 30 minutos) (Empieza aquí cada vez que modeles un nuevo grupo primario)

Lee y Comenta

Pida a Dios que le enseñe a usted este pasaje. Lea el pasaje de esta semana. Luego pregunte:

1. ¿Qué le gusto acerca de este pasaje?
2. ¿Qué encontró difícil acerca de este pasaje?

Lea el pasaje de esta semana otra vez. Luego pregunte:

3. ¿Qué enseña este pasaje acerca de las personas?
4. ¿Qué enseña este pasaje acerca de Dios?

3. **MIRAR HACIA ADELANTE** (1/3 de su tiempo - 30 minutos)

Obedecer. Entrenar. Compartir. (Nunca omitir)

Haga que todos en el grupo oren para que el Espíritu muestre como contestar las siguientes preguntas, y después hacer compromisos.

Escribe los compromisos más abajo y guárdelos para la reunión de la próxima semana. Pregunte:

5. ¿Cómo usted va obedecer este pasaje?
6. ¿A quién va usted entrenar con este pasaje?
7. ¿Con quién va usted a compartir su historia o la Historia de Dios?

Práctica (Nunca omitir)

En grupos de dos o tres, practicar lo que usted se ha comprometido a hacer en las preguntas 5, 6 y 7. Por ejemplo: hacer una representación de una conversación difícil o confrontando una tentación; practicar la enseñanza de ese día, o practique compartir el Evangelio de Dios. (La Historia de Dios).

Hable con Dios

Orar en grupos de dos o tres por cada miembro del grupo, pidiéndole a Dios que prepare los corazones de las personas que estarán oyendo acerca de Jesús esa semana. Y pedir a Él la fuerza para ser obediente a lo comprometido.

* Pregunte si alguien tiene preguntas o comentarios.

Actividad 7

COMPARTIENDO SU HISTORIA

* Entrenador comparte su historia con todo el grupo.

* Pida a cada persona que lea las siguientes instrucciones y escriba su historia en 15 minutos.

* Después de escribir ellos su historia haga que la comparta con su pareja en 3 minutos o menos.

* Haga que la practiquen contándola 5 veces cada uno y siempre que la lean pretendan que lo hacen a una persona diferente conocida por ellos en la vida real.

Prepare su historia y siempre esté listo para compartirla con los demás. Si son receptivos a su historia, puedes usted también contarle la historia de Jesús.

Aquí hay unas ideas para ayudarle escribir su historia:

Hable de su vida antes de conocer a Jesús y cuente su experiencia. Describa sus sentimientos, de tristeza, angustias, la soledad; preguntas (como ¿Que sucede después de la muerte?), o las inquietudes o adversidades que tenía antes de seguir a Jesús.

Hable acerca de su vida después de estar tratando de seguir los pasos de Jesús - Diga cómo Jesús ha cambiado su vida con gozo, paz y perdón.

Al final de compartir su historia, invite a la persona a responder. Tu historia debe pedir una respuesta. Termine con una pregunta que le ayudará a descubrir el nivel de interés espiritual de la persona. Pregunte algo así como: "¿Te gustaría saber cómo tu puedes ser perdonado?" o "¿Te gustaría que Dios te cambiara tu vida?"

Sea breve (3 minutos o menos) - Tu historia debe ser breve y interesante. No sea aburrida y no hable tanto tiempo que los oyentes pierdan el interés.

En la Biblia hay testimonios de muchas personas. Como ejemplos: el del endemoniado (Marcos 5:18-20) y de la mujer samaritana (Juan 4:28-30,39), testimonio de Pedro y Juan (Los Hechos 4:18-21), el testimonio de Pablo (Hechos 9: 1-22; 22: 3-16; 26: 9-18).

Aquí está un ejemplo de una historia personal:

Hola mi nombre es _____, yo soy de _____. Todavía recuerdo cuan doloroso fue para mi esposa y para mi escuchar la noticia 3 semanas antes que nuestra hija naciera que ella ya había muerto. Momentos como este es cuando uno realmente se pregunta ¿Cuál es mi fe?

Nací y fui criado con padres que amaban a Jesús y siendo bastante joven puse mi vida en sus manos, pero nunca me pregunte cual era mi fe en El. En situaciones diferentes pude reconocer que Jesús hizo exactamente lo que Él había prometido.

En cuanto a la muerte de mi hija, el buen Jesús me mostro cuán grande es su compasión y que divina es la misericordia de Dios. Que en lugar de destruir mi fe, hizo lo que yo aprendí en la Biblia. Él nos libró de la depresión, desesperación y amargura. Yo sabía que yo podía confiar en Dios en todo.

A través de mi vida he tenido la bendición de poder ayudar a personas a conocer a Jesús. Cuando alguien decide dejar de creer en sí mismo y decide seguir a Jesús es cuando el Reino de Dios viene a ti. He visto familias llenas de ira y después fueron transformadas por Jesús y llenas de su amor, personas que querían quitarse la vida transformados por Jesús empezaron a estar concernientes para hacer el bien a otras personas. He visto personas que querían vivir solamente para hacerse ricos cambiar para agradar a Dios y su gozo es mayor amando a las personas que al dinero. Para mí eso es grandioso.

Dios continúa trabajando en mi vida. Estoy continuamente sorprendido por el amor de Dios, por su fidelidad, por su sabiduría, por su poder y por cuidar de mi familia. Gracias a Él por Jesús. Ahora que he terminado de contarle mi historia, me pregunto, si usted deseara hacer alguna pregunta acerca de Dios y su vida.

Actividad 8

LISTA DE 100

* Dar al grupo 15 minutos para leer y seguir las instrucciones que aparecen en esta página. Si ellos no la terminan asignarla como tarea.

Enumerar todos los amigos, compañeros de trabajo, vecinos y familiares que tú te relacionas.

En la sección de la fecha, escribir cuando usted va a invitar a su amigo a dar el siguiente paso en su vida espiritual.

Para los incrédulos o los que no se sabe el estado en que se encuentran, comparta su historia o la historia de Jesús o invítarlos a ser parte de un GRUPO DE CHARLAR o el GRUPO CENTRAL de la ESPERANZA.

Para los creyentes ofrécele empezar un GRUPO CENTRAL y ofrécele que tú puedes ser su entrenador. MotíVELO que empiece un GRUPO DE CHARLAR también. Hacer que ellos también lleven a cabo seguir una lista de 100 y continuar con los que aparecen en ella.

Nombre	Fecha	Creyente	Desconocido	Incrédulo
1. _____	_____	<input type="checkbox"/>	<input type="checkbox"/>	<input type="checkbox"/>
2. _____	_____	<input type="checkbox"/>	<input type="checkbox"/>	<input type="checkbox"/>
3. _____	_____	<input type="checkbox"/>	<input type="checkbox"/>	<input type="checkbox"/>
4. _____	_____	<input type="checkbox"/>	<input type="checkbox"/>	<input type="checkbox"/>
5. _____	_____	<input type="checkbox"/>	<input type="checkbox"/>	<input type="checkbox"/>
6. _____	_____	<input type="checkbox"/>	<input type="checkbox"/>	<input type="checkbox"/>
7. _____	_____	<input type="checkbox"/>	<input type="checkbox"/>	<input type="checkbox"/>
8. _____	_____	<input type="checkbox"/>	<input type="checkbox"/>	<input type="checkbox"/>
9. _____	_____	<input type="checkbox"/>	<input type="checkbox"/>	<input type="checkbox"/>
10. _____	_____	<input type="checkbox"/>	<input type="checkbox"/>	<input type="checkbox"/>
11. _____	_____	<input type="checkbox"/>	<input type="checkbox"/>	<input type="checkbox"/>
12. _____	_____	<input type="checkbox"/>	<input type="checkbox"/>	<input type="checkbox"/>
13. _____	_____	<input type="checkbox"/>	<input type="checkbox"/>	<input type="checkbox"/>
14. _____	_____	<input type="checkbox"/>	<input type="checkbox"/>	<input type="checkbox"/>
15. _____	_____	<input type="checkbox"/>	<input type="checkbox"/>	<input type="checkbox"/>
16. _____	_____	<input type="checkbox"/>	<input type="checkbox"/>	<input type="checkbox"/>
17. _____	_____	<input type="checkbox"/>	<input type="checkbox"/>	<input type="checkbox"/>
18. _____	_____	<input type="checkbox"/>	<input type="checkbox"/>	<input type="checkbox"/>
19. _____	_____	<input type="checkbox"/>	<input type="checkbox"/>	<input type="checkbox"/>
20. _____	_____	<input type="checkbox"/>	<input type="checkbox"/>	<input type="checkbox"/>
21. _____	_____	<input type="checkbox"/>	<input type="checkbox"/>	<input type="checkbox"/>
22. _____	_____	<input type="checkbox"/>	<input type="checkbox"/>	<input type="checkbox"/>
23. _____	_____	<input type="checkbox"/>	<input type="checkbox"/>	<input type="checkbox"/>
24. _____	_____	<input type="checkbox"/>	<input type="checkbox"/>	<input type="checkbox"/>
25. _____	_____	<input type="checkbox"/>	<input type="checkbox"/>	<input type="checkbox"/>
26. _____	_____	<input type="checkbox"/>	<input type="checkbox"/>	<input type="checkbox"/>
27. _____	_____	<input type="checkbox"/>	<input type="checkbox"/>	<input type="checkbox"/>
28. _____	_____	<input type="checkbox"/>	<input type="checkbox"/>	<input type="checkbox"/>
29. _____	_____	<input type="checkbox"/>	<input type="checkbox"/>	<input type="checkbox"/>
30. _____	_____	<input type="checkbox"/>	<input type="checkbox"/>	<input type="checkbox"/>

31.	_____	_____	<input type="checkbox"/>	<input type="checkbox"/>	<input type="checkbox"/>
32.	_____	_____	<input type="checkbox"/>	<input type="checkbox"/>	<input type="checkbox"/>
33.	_____	_____	<input type="checkbox"/>	<input type="checkbox"/>	<input type="checkbox"/>
34.	_____	_____	<input type="checkbox"/>	<input type="checkbox"/>	<input type="checkbox"/>
35.	_____	_____	<input type="checkbox"/>	<input type="checkbox"/>	<input type="checkbox"/>
36.	_____	_____	<input type="checkbox"/>	<input type="checkbox"/>	<input type="checkbox"/>
37.	_____	_____	<input type="checkbox"/>	<input type="checkbox"/>	<input type="checkbox"/>
38.	_____	_____	<input type="checkbox"/>	<input type="checkbox"/>	<input type="checkbox"/>
39.	_____	_____	<input type="checkbox"/>	<input type="checkbox"/>	<input type="checkbox"/>
40.	_____	_____	<input type="checkbox"/>	<input type="checkbox"/>	<input type="checkbox"/>
41.	_____	_____	<input type="checkbox"/>	<input type="checkbox"/>	<input type="checkbox"/>
42.	_____	_____	<input type="checkbox"/>	<input type="checkbox"/>	<input type="checkbox"/>
43.	_____	_____	<input type="checkbox"/>	<input type="checkbox"/>	<input type="checkbox"/>
44.	_____	_____	<input type="checkbox"/>	<input type="checkbox"/>	<input type="checkbox"/>
45.	_____	_____	<input type="checkbox"/>	<input type="checkbox"/>	<input type="checkbox"/>
46.	_____	_____	<input type="checkbox"/>	<input type="checkbox"/>	<input type="checkbox"/>
47.	_____	_____	<input type="checkbox"/>	<input type="checkbox"/>	<input type="checkbox"/>
48.	_____	_____	<input type="checkbox"/>	<input type="checkbox"/>	<input type="checkbox"/>
49.	_____	_____	<input type="checkbox"/>	<input type="checkbox"/>	<input type="checkbox"/>
50.	_____	_____	<input type="checkbox"/>	<input type="checkbox"/>	<input type="checkbox"/>
51.	_____	_____	<input type="checkbox"/>	<input type="checkbox"/>	<input type="checkbox"/>
52.	_____	_____	<input type="checkbox"/>	<input type="checkbox"/>	<input type="checkbox"/>
53.	_____	_____	<input type="checkbox"/>	<input type="checkbox"/>	<input type="checkbox"/>
54.	_____	_____	<input type="checkbox"/>	<input type="checkbox"/>	<input type="checkbox"/>
55.	_____	_____	<input type="checkbox"/>	<input type="checkbox"/>	<input type="checkbox"/>
56.	_____	_____	<input type="checkbox"/>	<input type="checkbox"/>	<input type="checkbox"/>
57.	_____	_____	<input type="checkbox"/>	<input type="checkbox"/>	<input type="checkbox"/>
58.	_____	_____	<input type="checkbox"/>	<input type="checkbox"/>	<input type="checkbox"/>
59.	_____	_____	<input type="checkbox"/>	<input type="checkbox"/>	<input type="checkbox"/>
60.	_____	_____	<input type="checkbox"/>	<input type="checkbox"/>	<input type="checkbox"/>
61.	_____	_____	<input type="checkbox"/>	<input type="checkbox"/>	<input type="checkbox"/>
62.	_____	_____	<input type="checkbox"/>	<input type="checkbox"/>	<input type="checkbox"/>
63.	_____	_____	<input type="checkbox"/>	<input type="checkbox"/>	<input type="checkbox"/>
64.	_____	_____	<input type="checkbox"/>	<input type="checkbox"/>	<input type="checkbox"/>
65.	_____	_____	<input type="checkbox"/>	<input type="checkbox"/>	<input type="checkbox"/>
66.	_____	_____	<input type="checkbox"/>	<input type="checkbox"/>	<input type="checkbox"/>
67.	_____	_____	<input type="checkbox"/>	<input type="checkbox"/>	<input type="checkbox"/>
68.	_____	_____	<input type="checkbox"/>	<input type="checkbox"/>	<input type="checkbox"/>
69.	_____	_____	<input type="checkbox"/>	<input type="checkbox"/>	<input type="checkbox"/>
70.	_____	_____	<input type="checkbox"/>	<input type="checkbox"/>	<input type="checkbox"/>
71.	_____	_____	<input type="checkbox"/>	<input type="checkbox"/>	<input type="checkbox"/>
72.	_____	_____	<input type="checkbox"/>	<input type="checkbox"/>	<input type="checkbox"/>
73.	_____	_____	<input type="checkbox"/>	<input type="checkbox"/>	<input type="checkbox"/>
74.	_____	_____	<input type="checkbox"/>	<input type="checkbox"/>	<input type="checkbox"/>
75.	_____	_____	<input type="checkbox"/>	<input type="checkbox"/>	<input type="checkbox"/>
76.	_____	_____	<input type="checkbox"/>	<input type="checkbox"/>	<input type="checkbox"/>
77.	_____	_____	<input type="checkbox"/>	<input type="checkbox"/>	<input type="checkbox"/>

78.	_____	_____	<input type="checkbox"/>	<input type="checkbox"/>	<input type="checkbox"/>
79.	_____	_____	<input type="checkbox"/>	<input type="checkbox"/>	<input type="checkbox"/>
80.	_____	_____	<input type="checkbox"/>	<input type="checkbox"/>	<input type="checkbox"/>
81.	_____	_____	<input type="checkbox"/>	<input type="checkbox"/>	<input type="checkbox"/>
82.	_____	_____	<input type="checkbox"/>	<input type="checkbox"/>	<input type="checkbox"/>
83.	_____	_____	<input type="checkbox"/>	<input type="checkbox"/>	<input type="checkbox"/>
84.	_____	_____	<input type="checkbox"/>	<input type="checkbox"/>	<input type="checkbox"/>
85.	_____	_____	<input type="checkbox"/>	<input type="checkbox"/>	<input type="checkbox"/>
86.	_____	_____	<input type="checkbox"/>	<input type="checkbox"/>	<input type="checkbox"/>
87.	_____	_____	<input type="checkbox"/>	<input type="checkbox"/>	<input type="checkbox"/>
88.	_____	_____	<input type="checkbox"/>	<input type="checkbox"/>	<input type="checkbox"/>
89.	_____	_____	<input type="checkbox"/>	<input type="checkbox"/>	<input type="checkbox"/>
90.	_____	_____	<input type="checkbox"/>	<input type="checkbox"/>	<input type="checkbox"/>
91.	_____	_____	<input type="checkbox"/>	<input type="checkbox"/>	<input type="checkbox"/>
92.	_____	_____	<input type="checkbox"/>	<input type="checkbox"/>	<input type="checkbox"/>
93.	_____	_____	<input type="checkbox"/>	<input type="checkbox"/>	<input type="checkbox"/>
94.	_____	_____	<input type="checkbox"/>	<input type="checkbox"/>	<input type="checkbox"/>
95.	_____	_____	<input type="checkbox"/>	<input type="checkbox"/>	<input type="checkbox"/>
96.	_____	_____	<input type="checkbox"/>	<input type="checkbox"/>	<input type="checkbox"/>
97.	_____	_____	<input type="checkbox"/>	<input type="checkbox"/>	<input type="checkbox"/>
98.	_____	_____	<input type="checkbox"/>	<input type="checkbox"/>	<input type="checkbox"/>
99.	_____	_____	<input type="checkbox"/>	<input type="checkbox"/>	<input type="checkbox"/>
100.	_____	_____	<input type="checkbox"/>	<input type="checkbox"/>	<input type="checkbox"/>

Actividad 9

GRUPO CENTRAL – Segunda Practica

* Dividir en grupos de 6 o 8 personas (varones y hembras juntos).

* Pida a los facilitadores que lean las instrucciones y las preguntas cuidadosamente en voz alta y deje 90 minutos para la parte 1 (Mirar Atrás), parte 2 (Mirar Para Arriba) y parte 3 (Mirar Hacia Adelante).

* Durante la parte 1 (Mirar Atrás) de esta práctica, pretendan que han compartido su historia con otros y que han entrenado a otras personas.

* El facilitador para cada grupo será la persona que tiene el próximo cumpleaños.

* Use 1 Corintios 15:1-8, Romanos 3:23 y Romanos 6:23 para esta sesión de GRUPO CENTRAL.

FORMATO SIMPLE - Este formato está diseñado para los creyentes establecidos. Usted se reunirá con su grupo primario una vez a la semana durante al menos 90 minutos. Formatos de reuniones adicionales están disponibles al final de este manual de capacitación para los principiantes y los no creyentes.

1. **MIRAR ATRÁS** (1/3 de su tiempo - 30 minutos)

Comparta una comida, un refresco, una historia de esta semana, o una respuesta a una oración. ¿Cómo ha estado la relación personal de cada uno con Dios esta semana? Si alguien está luchando, oren por él o ella, y quédense después para cuidar a esa persona.

Chequeo (Nunca omitir)

¿Cómo ha usted obedecido lo que has aprendido? ¿Quién ha usted entrenado en lo que has aprendido? ¿Con quién has compartido tu historia o la historia de Dios? (Revise los compromisos de la reunión de la semana pasada)

Visión (Nunca omitir)

Compartir un pasaje de la Biblia, una experiencia personal, un emblema de inspiración o una canción que entusiasme uno a otro para compartir de Jesús a otros, para empezar nuevos grupos primarios, y ayudar a otros a hacer lo mismo. Usted puede escoger uno de los siguientes pasajes bíblicos para empezar: Mateo 28: 18-20, Lucas 10: 1-11, Los Hechos 1: 8, Lucas 19: 1-10, Mateo 13: 1-23 (versos adicionales al final de este manual de entrenamiento).

2. **MIRAR PARA ARRIBA** (1/3 de su tiempo - 30 minutos) (Empieza aquí cada vez que modeles un nuevo GRUPO CENTRAL)

Lee y Comenta

Pida a Dios que le enseñe a usted este pasaje. Lea el pasaje de esta semana. Luego pregunte:

1. ¿Qué le gusto acerca de este pasaje?
2. ¿Qué encontró difícil acerca de este pasaje?

Lea el pasaje de esta semana otra vez. Luego pregunte:

3. ¿Qué enseña este pasaje acerca de las personas?
4. ¿Qué enseña este pasaje acerca de Dios?

3. **MIRAR HACIA ADELANTE** (1/3 de su tiempo - 30 minutos)

Obedecer. Entrenar. Compartir. (Nunca omitir)

Haga que todos en el grupo oren para que el Espíritu muestre como contestar las siguientes preguntas, y después hacer compromisos.

Escribe los compromisos más abajo y guárdelos para la reunión de la próxima semana. Pregunte:

5. ¿Cómo usted va obedecer este pasaje?
6. ¿A quién va usted entrenar con este pasaje?
7. ¿Con quién va usted a compartir su historia o la Historia de Dios?

Práctica (nunca omitir)

En grupos de dos o tres, practicar lo que usted se ha comprometido a hacer en las preguntas 5, 6 y 7. Por ejemplo, hacer una representación de una conversación difícil o confrontando una tentación; practicar la enseñanza de ese día, o practique compartir el Evangelio de Dios. (La Historia de Dios).

Hable con Dios

Orar en grupos de dos o tres por cada miembro del grupo, pidiéndole a Dios que prepare los corazones de las personas que estarán oyendo acerca de Jesús esa semana. Y pedir a Él la fuerza para ser obediente a lo comprometido.

Actividad 10

LA HISTORIA DE JESÚS

* Entrenador comparte la historia de Jesús (Evangelio) con todo el grupo.

* Pida a cada persona que estudie las 3 páginas siguientes y desarrolle una forma de compartir la historia de Jesús.

* Después de escribir el Evangelio haga que cada miembro comparta con su pareja en 3 minutos o menos.

* Haga que ellos practiquen diciéndolo 5 veces cada uno. Cada vez pretendiendo presentarla a una persona diferente de su Lista de 100.

El Evangelio se puede compartir en muchas diferentes maneras. Aquí siguen tres ejemplos:

1. Romanos 1:18-20, 28-32 - Identidad y papel de Dios

¿Quién es Dios?

¿Qué enoja a Dios?

2. Romanos 3:23 – La necesidad de la salvación para el hombre.

¿Cuál es el problema espiritual del hombre?

¿Quién ha pecado?

¿Qué es el pecado?

3. Romanos 6: 23 - Los resultados del pecado

¿Qué es el salario o penalidad para el pecado?

¿Quién va a recibir este salario o penalidad?

¿Cuál es el plan de Dios para la salvación del hombre?

4. Romanos 5:6-10 - Cristo murió para pagar la penalidad por el pecado, y se levantó de nuevo para darnos nueva vida.

¿Cuándo Dios nos amó?

¿Cómo pago por nuestros pecados?

¿Cómo fue que nos salvó y no dio una nueva vida?

5. Romanos 10: 9-10 - ¿Cómo puede una persona recibir esta salvación que Dios nos ofrece?

¿Qué dos cosas tiene una persona que hacer para ser salvo?

¿Qué significa creer?

¿Qué significa llamar a Jesús nuestro Señor?

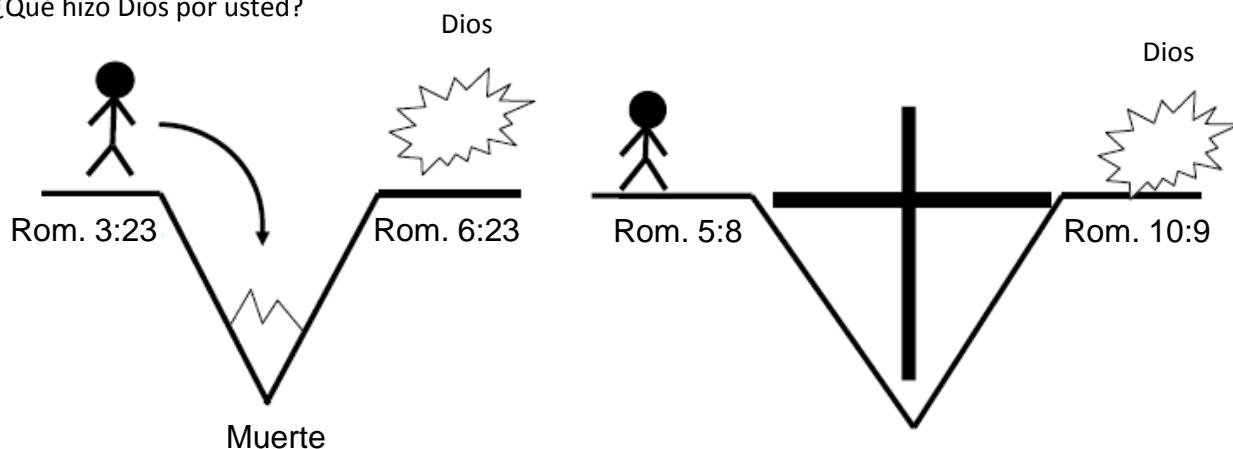
6. Pregunte si a ellos les gustaría llegar a ser un seguidor de Jesús. Ora con ellos para aceptar el regalo de la vida y entregar la nueva vida a Dios.

7. Romanos 10:13 - Seguridad de la salvación.

¿Qué promete este verso?

¿Qué hizo usted?

¿Qué hizo Dios por usted?



EVANGELISMO CON UN SOLO VERSO

Aquí una breve mirada de como esto trabaja. Digamos Dios está guiándole a usted para que comparta el evangelio con su vecino. Escriba en un pedazo de papel o en una servilleta: Romano 6:23 “Porque el pago del pecado es muerte pero el regalo de Dios es vida eterna en Cristo Jesús nuestro Señor. Pregúntale a su vecino si le gustaría ver con usted una foto muy simple basada en este verso que explica la relación de Dios con las personas.

PAGO – Dibuje un círculo alrededor de la palabra pago y pregúntale a su vecino, ¿Cómo usted se sentiría si su jefe ha rechazado el pagar el salario que te debían? Todos sabemos que lo correcto es obtener lo que nos merecemos. Similarmente, nosotros ganamos salario de Dios según hayamos vivido nuestras vidas.

PECADO - Dibuje un círculo alrededor de la palabra pecado y pregúntale a su vecino que él piensa cuando escucha esta palabra. Explícale que el pecado es más una actitud que una acción. Esto puede ser igual peleando contra Dios o igual excluyendo a El de nuestras vidas. Usted puede preguntar, ¿Alguna vez le ha parecido que Dios está muy lejos? Si dice que sí, comente que eso es una de las cosas que hace el pecado hacer ver que está lejos. Ahora dibuje dos precipicios con una abertura en el centro.

MUERTE - Dibuje un círculo alrededor de la palabra muerte y pregúntale a su vecino, ¿Que pensamientos vienen a su mente? Explique que en la Biblia siempre la palabra muerte aparece como cierta separación.

PERO - Dibuje un círculo alrededor de la palabra pero y mencione que esta es importante porque significa un cambio grande de noticia mala, a noticia buena.

REGALO - - Dibuje un círculo alrededor de la palabra regalo y pregúntale a su vecino, ¿Si pagos son las ganancias que una persona gana, entonces que es un regalo? Recuerda que alguien tiene que comprar el regalo.

DE DIOS - Dibuje un círculo alrededor de la palabras de y DIOS. Explique que el regalo es gratis y es de Dios. El regalo es tan especial que solo Dios lo puede dar. ¿Cómo usted se siente cuando alguien te da un regalo especial?

VIDA ETERNA - Dibuje un círculo alrededor de la palabras vida y eterna. Pregúntale, ¿Qué quiere decir vida eterna? Explique qué un lado del precipicio es muerte y el otro es vida eterna.

Pregúntale, ¿Qué es lo opuesto a la separación de Dios?

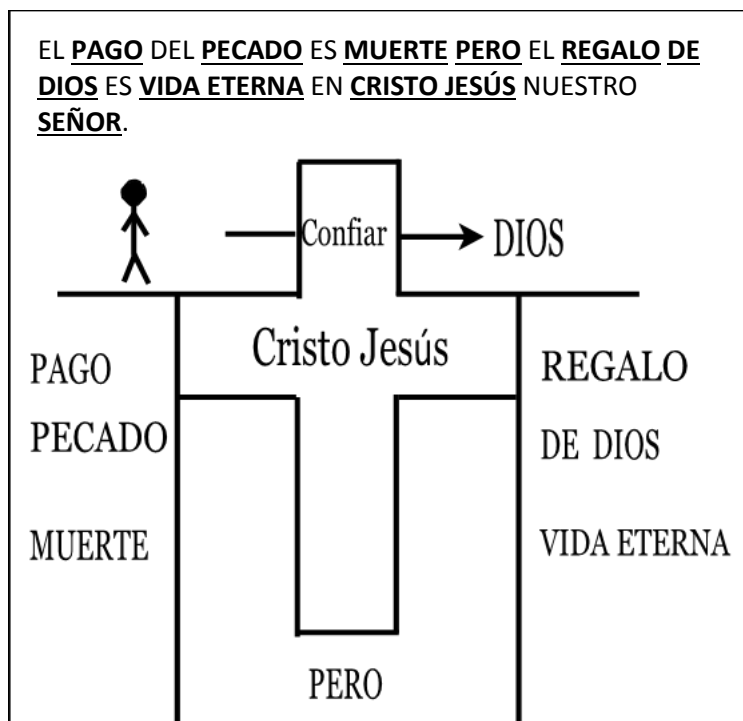
CRISTO JESUS – Escriba estas palabras (Cristo Jesús) para poder crear un puente entre los dos precipicios. Ayude a su vecino considerar que cada regalo tiene que ser dado por alguien y solamente Cristo Jesús puede dar el regalo de vida eterna.

SEÑOR - Dibuje un círculo alrededor de la palabras Señor. Explique cuando uno reconoce a Jesús como su Señor también es su Rey. El regalo gratis de vida eterna es igual que el regalo gratis del anillo en una boda. Simboliza una relación por siempre.

CONFIANZA - Escriba esta palabra (confianza) sobre el puente. Explique qué amigos confían mutuamente. Explique a su vecino que Jesús desea una amistad con él. Todo lo que él tiene que hacer es admitir que es responsable por el pecado de pelear o excluir a Dios de su vida. Tenemos que confiar que Jesús quiere perdonarnos por rechazarlo a El de nuestras vidas. Pregúntale si quiere empezar una relación con Dios que permanecerá por siempre. Si dice que “Si” invitarlo a una oración breve pidiendo perdón a Jesús.

Termine explicando que esta simple foto demuestra cómo es Dios. Dios tiene cariño para las personas. Invita a su vecino a leer la Biblia, quizás en el Evangelio de Juan.

Adaptado con el permiso de un solo versículo Evangelismo, © 2000 Randy D. Raysbrook.



*Esto funciona bien con las personas que no pueden leer.



EL REINÓ



ÉL VINO



EL MURIÓ



EL RESUCITO



EL ASCENDIO



EL VUELVE



En el principio Dios creó un mundo perfecto. Él hizo al hombre parte de su familia. El hombre se reveló contra Dios y trajo el pecado y el sufrimiento al mundo. Esto trajo como consecuencia separación entre el hombre y la familia de Dios.



Dios mandó a su hijo Jesús al mundo para traer al hombre de nuevo a una relación con Él. Jesús vivió una vida perfecta. Él enseñó a las personas acerca de Dios. Él realizó actos milagrosos y curó muchas personas para demostrar el amor y poder de Dios.



A pesar del hecho que Jesús vivió una vida perfecta y no tenía que morir, Él escogió morir en la cruz como pago por nuestros pecados.



Él fue enterrado en una tumba. Dios vio el sacrificio de Jesús por los pecados y lo aceptó. Él demostró esto resucitando en el tercer día de su muerte. Si nosotros reconocemos a Jesús como Señor (Dios) y que él murió por nuestros pecados, debemos arrepentirnos de los pecados y pedirle a Dios por nuestra salvación. Entonces vamos a ser aceptados en la familia de Dios y Él nos da el Espíritu Santo para que viva en nosotros.



Jesús permaneció en la tierra por cuarenta días después de haber resucitado. Él le enseñó a sus seguidores que a través del poder del Espíritu Santo ellos traerían personas de todo el mundo para que siguieran sus enseñanzas, y se unieran a la familia de Dios. Entonces él ascendió a los cielos en presencia de sus seguidores.



En el futuro Él regresará a castigar a sus enemigos, a todos aquellos que no lo siguieron y a reinar con su familia por siempre.

Actividad 11

PRINCIPIOS PARA LOS DISCIPULOS

* Revise esta página con todo el grupo.

Cada discípulo un hacedor de discípulos, cada hogar un centro de entrenamiento, cada sencilla iglesia una organización de misiones.

¿Somos discípulos que merecen ser duplicado? ¿Tenemos la obediencia inmediata, costosa, y radical?

Se le pidió a Abraham dejar su casa y al día siguiente se fue. Se le pidió a Abraham que circuncidara a sí mismo y a todos en su casa y al día siguiente lo hizo. Se le pidió a Abraham que sacrificara a su hijo y al día siguiente se preparó para hacerlo.

Responsabilidad dual - Obedecer y enseñar

La economía de materiales - Lo que yo tengo y usted no tiene, conseguir todo lo que puedas, manteniendo todo lo que puedas

La economía espiritual - Recibimos más cuando regalamos lo que hemos recibido.

Rendición de cuentas - La más alta expresión de amor. La obediencia está ligada al amor.

NO DEBE HABER NINGUNA IMPLICACION NEGATIVA EN LA RENDICIÓN DE CUENTAS, LA OBEDIENCIA O EL DEBER.

Auto alimentación - El término auto-alimentación se refiere a los elementos que deben ser evidentes en nuestras vidas si queremos ser discípulos que valgan la pena reproducir. Artículos de auto alimentación:

1. La lectura de la Biblia
2. La oración - hablar con Dios es tan importante como el escuchar de Dios
3. La vida del cuerpo - debemos tener comunión unos con otros
4. La persecución y el sufrimiento es normal para alguien siguiendo a Jesús y la fe se fortalece, ciertos rasgos de carácter se desarrollan, y el desaliento vendrá cuando se trata de hacer un discípulo, a veces, incluso el miedo y la desesperanza.

Ojos para ver donde el Reino no es - la capacidad de ser dirigido por Dios para que le muestre dónde están sus objetivos para la creación de nuevos discípulos, estrategias, la cartografía, áreas en una ciudad.

Ritmo – El ritmo a seguir es un asunto espiritual. Una persona va al infierno cada segundo. El destino eterno es determinado en la tierra.

Ciclo de entrenamiento - MODELAR, ASSISTIR, VELAR, DEJAR

Ser parte de dos iglesias (grupos centrales) a la vez - cada uno de nosotros debe asistir a nuestro grupo central una vez por semana e ir modelando por un grupo central nuevo que hemos iniciado para otra persona.

* Pregunte si alguien tiene preguntas o comentarios.

Actividad 12

PASAR UNA HORA CON DIOS

*¿Desearía pasar una hora con Dios? Es más fácil de lo que usted piensa. Pase 5 minutos en cada sección debajo:

1. **ALABAR**

Comenzar la hora de oración alabando al Señor. Orar a Él las cosas que están en su mente en ese mismo instante. Alabarle a Él por una cosa especial que le hizo a usted la semana anterior en su vida y una vez más por la bondad que ha tenido El con su familia. (Salmos 34: 1)

2. **ESPERAR**

Pasar este tiempo esperando en el Señor. Y sea El rebelándole cuales reflejos que tiene para usted. Piense de la hora que sigue y las cosas que desees que Dios haga en su vida. (Salmos 27:14)

3. **CONFESAR**

Pedir al Señor le rebele todo lo que esté haciendo que pueda ser desagradable a Él. Que le señale cuáles son sus equivocaciones, mala actitud, o errores. Ahora confiese esas cosas al Señor (1 Juan 1:9). De esta manera estarás limpio de pecados. Ahora lea la Palabra. (Salmos 51:1-19)

4. **LEER**

Dedicar tiempo leyendo las promesas de Dios en los Salmos, en los Profetas, y sobre como orar en el Nuevo Testamento. Chequear su Libro de Concordancia. (Salmos 119:38-97)

5. **PETICIÓN**

Esta es una petición general para otras personas, orando a través de la Lista de 100 o otra lista que usted está al tanto. Solicitar oración personal por usted para que Dios siga ayudándole a seguir orando por todos. (Hebreos 4:16)

6. **INTERCEDER**

Orar específico a favor de otros. Orar específico por todas las peticiones que le han pedido a usted que usted conoce. (Romanos 15:30-33)

7. **ORAR**

Ahora leer las escrituras y comenzar orando ciertas secciones de Salmos 119:38-46

8. **AGRADAR**

Dedique estos minutos dando gracias al Señor por las cosas en su vida, su familia y por la Iglesia. (Filipenses 4:6)

9. **CANTAR**

Coger el libro de Himnos y cantar una de los cánticos al Señor, cantar una de alabanzas, cantar una dando cuenta de almas salvadas. Que sea un tiempo de alabanzas. (Salmos 59:17)

10. **MEDITAR**

Pedir al Señor que te hable y tener siempre papel y lápiz a mano para escribir las impresiones que Él te da. (Salmos 63)

11. **ESCUCHAR**

Pensar y unir las cosas que ha leído en la Palabra, las cosas que ya se han orado, las cosas que se han cantado, las cosas que se le ha dado gracias al Señor. Y mirar como Dios le habla a usted. (1 Samuel 3:9-10)

12. **FINALIZAR CON ALABANZAS**

Alábale al Señor por el tiempo que compartió con El. Alábale a Él por las impresiones que le ha dado a usted. Alábele a Él por las oraciones solicitadas a Él y por haber forjado todo en su mente. (Salmos 145:1-13)

* Preguntar si tienen preguntas o comentarios.

Actividad 13

LA PERSONA DE PAZ

* Explique que en las caminatas de oración en la siguiente actividad, usted está pidiéndole a Dios que lo llevará a una persona de paz. Se trata de una persona con la cual usted será capaz de compartir su historia, la historia de Dios, y lo ayuda a iniciar un grupo central (iglesia) en su casa.

* Lea Lucas 10:1-11 y Mateo 10:5-14. Revise las características de la persona de Paz en esta página. Revisar las acciones del enviado por Jesús en esta página.

Características de la persona de Paz:

LUCAS 10:

- V.5 - le abre su puerta a usted
- V.6 - recibe su bendición y muestra interés
- V.7 - abre su casa a usted (hospitalario)
- V.7 - ofrece sostenerlo en cierta manera
- V.4 - no malgasta el tiempo

MATEO 10:

- V.13 - él es digno
- V.13 - tiene influencia en su casa
- V.14 - lo recibe a usted
- V.14 - escucha sus palabras

RESUMEN

1. Orar por los trabajadores.
2. Ve donde Dios te envía.
3. Entrar un lugar o zona proclamando el Reino.
4. No pierda tiempo.
5. Pregunte con discernimiento.
6. Visite al candidato de paz y comprométalo a él y a su familia si es posible.
7. Dale saludos y haga preguntas de interés espiritual.
8. Si hay una respuesta favorable de la bendición y haga preguntas evangélicas.
9. Pasar tiempo con el candidato y su familia.
10. Confraternizar con ellos y discernir.
11. Asístalos.
12. Siempre ser valiente y honesto.
13. Si no hay respuesta, anunciar la protesta, y se va.

FILTROS PARA LA PERSONA DE PAZ:

1. Bienvenida
2. Hambre de las cosas espirituales
3. Te recibe como familia.

¿Qué hace el enviado?

Lucas 10:

- V.1 - va dos a dos
- V.2 - ora por los trabajadores
- V.3 - va con peligro alrededor
- V.4 - deja las bolsas detrás
- V.5 - da saludo
- V.6 - si la respuesta es favorable, dar la bendición
- V.7 - confraterniza con ellos
- V.9 - pedir a Dios la curación donde es necesario
- V.9 - asístalos
- V.9 - proclamar las palabras del Reino
- V.10 - Si no hay respuesta, anuncie la protesta, y se marcha

MATEO 10:

- V.5-6 - va donde Dios lo manda
- V.11 - preguntar / buscar / identificar
- V.11 - pasa tiempo con el candidato
- V.12 - da saludo
- V.13 - da la bendición
- V.14 - proclama las palabras del Reino
- V.14 - Si usted no es bien recibido, se marcha

FILTROS PRÁCTICO:

1. Ellos se abren de corazón cuando se hagan declaraciones espirituales.
2. Ellos responden con declaraciones espirituales.
3. Ellos hacen preguntas a usted (no sólo diciéndole a usted la opinión de ellos, pero también queriendo conocer opinión suya).
4. Ellos responden a su invitación de abrir sus casas para aprender directamente de la palabra de Dios.

Actividad 14

CAMINATAS DE ORACION

* Decida en qué lugares van a ser las caminatas de oración y tenga en cuenta donde cada persona va.

* Haga que cada persona vaya con su pareja o en un grupo pequeño.

* Pídales que lean las siguientes dos páginas durante 10 minutos y luego salir en la caminata de oración y regresar en 2 horas.

* Pida que registren la información de contacto de las personas con quien hablen.

Una forma de empezar una conversación con alguien, es decir, "Hola, estamos aquí orando por esta comunidad. ¿Sabes de algo por lo cual podamos orar? ¿Hay algo que podemos orar por usted? "

Cuando ores por alguien utilice estos 5 temas:

1. Cuerpo (orar por su salud),
2. Trabajo (ruega por su trabajo),
3. Economía (Oren por sus finanzas),
4. Social (orar por su amigos y familia),
5. Espiritual (ruega por su relación con Dios)

- 1. ESCUCHAR A DIOS** - Encontramos a medida que caminamos orando que el ingrediente clave es oír la voz del Señor. Después de todo, estamos buscando cooperar con Dios orando sus deseos sobre el área. Nosotros sabemos muchos de Sus deseos por la Biblia y el nunca negara Su Palabra. Sin embargo, caminando orando vemos tres medios específicos por los cuales Dios nos da discernimiento de lo que El quiere hacer.

- **Observación:** Viendo basura en las calles lo motivaría a orar contra la basura en la vida de las personas, por ejemplo.
- **Investigación:** Investigando usted puede encontrar que hay específicos lugares de crimen, injusticia, o practicas ocultas que lo dirigen a usted hacia a esos lugares y le dan una clara dirección para orar.
- **Apocalipsis:** El Espíritu Santo le puede llamar la atención para que ore en cierta dirección o orar una cierta Escritura. Usted podría incluso tener una visión que revelara algo por el cual orar

- 2. COORDINACIÓN DE LOS ESFUERZOS, RECOLECTAR Y REPORTAR** si usted está con un grupo mayor.

ACTIVIDADES COMUNES A CAMINATAS DE ORACION:

ALABANZA - La alabanza da Gloria a Cristo y lo exalta a su apropiado lugar como Señor de todo. El Señor vive en las alabanzas de su pueblo. La presencia de Dios llena el área cuando lo alabamos y los demonios huyen. En Salmos 100, la alabanza es como la entrada en Su misma presencia.

ORACIÓN - En Apocalipsis 8, había silencio en el cielo por la venida de las oraciones de los santos. Efesios 6:18, sugiere nuestra arma principal contra el enemigo es "orar sin cesar." Dios puede hacer cualquier cosa que Él quiera sin nuestra ayuda, pero Él elige utilizar las oraciones de los cristianos como el recipiente para la liberación de su poder y traer la victoria en el reino espiritual.

- Orar en el Espíritu (Efesios 6:18).
- Ore con los ojos abiertos.
- Oren juntos con los demás (Mat. 18:19-20, Lev. 26: 8).
- Ore pasajes de la Escritura.
- El verdadero ayuno tiene resultados divinos. (Isaías 58)

PROCLAMACIÓN

- Escrituras dadas o cuestiones habladas en lugares apuntado por Dios.
- Compartiendo el Evangelio
- Oración Evangelismo - consiste en visitar a sus vecinos para preguntar por lo que usted puede orar. Con frecuencia a través de Dios respondiendo a la oración, el corazón se abre para oír la verdad.

OTROS ELEMENTOS IMPORTANTE DE CAMINATAS DE ORACION:

- Unidad
- Decidir sobre un líder
- Decidir sobre determinados pasajes de las Escrituras para orar en la preparación para la caminata de oración
- Sumisión al Señor
- La humildad y la obediencia
- Persistencia

5 PUNTOS DE PRESIÓN:

Lugares que pueden querer buscar en el área de las caminatas de oración:

1. los centros gubernamentales donde se legisla
2. centros comerciales donde decisiones se hacen
3. centros educacionales, especialmente la oficina del presidente y los maestros
4. centros de comunicación, como por los medios de comunicación, la televisión, y la radio
5. centros espirituales, tanto cristiano y no cristiano

TEMAS PARA CAMINATAS DE ORACION:

Intenta mantener cada oración pertinente a la específica comunidad que vayas a pasar. Ocasionalmente, sin embargo, usted encontrara oraciones provechosas a la nación y al mundo.

Utilice el tema de un pasaje de la Escritura. Por ejemplo, usted puede intentar 1 Timoteo 2:1-10. Muchos han encontrado este ser un punto útil para caminatas de oración. El versículo 8 habla de la importancia de la dimensión territorial a la oración conectado con los deseos de Dios. El desea que todas las personas se salven. “Yo quiero que los hombres en cada lugar oren.

Copie este y otros pasajes en un formato fácil de leer en voz alta varias veces durante su caminata. Cada una de las siguientes oraciones surge de este pasaje:

- **CONCERNIENTE A CRISTO** – Proclámelo a El de Nuevo de ser el Mediador y el rescate por todas. Nómbralo a El Señor de la vecindad y de las vidas que usted ve.
- **CONCERNIENTE A LOS LÍDERES** - Ore por las personas responsables en cualquier posición de autoridad. Ore por los profesores, la policía, los administradores y los padres.
- **CONCERNIENTE A LA PAZ** – Demande la sinceridad y santidad de las personas que siguen a Dios para incrementar la paz substancialmente. Ore para que nuevas iglesias sean establecidas.
- **CONCERNIENTE A LA VERDAD** – Declare abiertamente los hechos básicos o principios reales de que hay un Dios. Celebra la fiel revelación de su verdad a todas las personas. Ora para que los ojos de la mente no se dejen cegar por Satana, para que ellos puedan lograr el conocimiento de la verdad.
- **CONCERNIENTE AL EVANGELIO** - Alabado sea Dios por el deseo de Su corazón que todas las personas se salven. Pide a Dios que este año sea designado como el “tiempo propio” para que el testimonio de Cristo sea dado de nuevo con simple poder (1 Timoteo 2:6). Nombre a las personas específicamente.
- **CONCERNIENTE A LA BENDICIÓN DE DIOS** - Acción de Gracias deben ser dadas en nombre de todas las personas. Dale a Dios las gracias que El merece por la bondad que El constantemente nos da. Pídale ver la ciudad con sus ojos, para que usted pueda sentir lo que es bueno y agradable a su vista así como las cosas que lo entristecen profundamente. Pídale a Dios que nos traiga un despertar espiritual de larga duración.
- **CONCERNIENTE A LA IGLESIA** – Pedir por sanación en las relaciones, que no haya ira o disensión entre sus seguidores. Pedirle a Dios que haga a sus seguidores, hombres y mujeres al igual sean expresivos en sus alabanzas con la sustancia de una radiante, sagrada relación. Pedirle que nuestras alabanzas sean adornadas con el poder confirmador de santos haciendo bien en nuestras comunidades.

Actividad 15

GRUPO CENTRAL – Tercera Practica

* Dividir en grupos de 6 o 8 personas (varones y hembras juntos).

* Pida a los facilitadores que lean las instrucciones y las preguntas cuidadosamente en voz alta y deje 90 minutos para la parte 1 (Mirar Atrás), parte 2 (Mirar Para Arriba) y parte 3 (Mirar Hacia Adelante).

* Durante la parte 1 (Mirar Atrás) de esta práctica, pretendan que han compartido su historia con otros y que han entrenado a otras personas.

* El facilitador para cada grupo será la persona que tiene el próximo cumpleaños.

* Use Lucas 7:11-23 para esta sesión de GRUPO CENTRAL.

FORMATO SIMPLE - Este formato está diseñado para los creyentes establecidos. Usted se reunirá con su grupo primario una vez a la semana durante al menos 90 minutos. Formatos de reuniones adicionales están disponibles al final de este manual de capacitación para los principiantes y los no creyentes.

8. **MIRAR ATRÁS** (1/3 de su tiempo - 30 minutos)

Comparta una comida, un refresco, una historia de esta semana, o una respuesta a una oración. ¿Cómo ha estado la relación personal de cada uno con Dios esta semana? Si alguien está luchando, oren por él o ella, y quédense después para cuidar a esa persona.

Chequeo (Nunca omitir)

¿Cómo ha usted obedecido lo que has aprendido? ¿Quién ha usted entrenado en lo que has aprendido? ¿Con quién has compartido tu historia o la historia de Dios? (Revise los compromisos de la reunión de la semana pasada)

Visión (Nunca omitir)

Compartir un pasaje de la Biblia, una experiencia personal, un emblema de inspiración o una canción que entusiasme uno a otro para compartir de Jesús a otros, para empezar nuevos grupos primarios, y ayudar a otros a hacer lo mismo. Usted puede escoger uno de los siguientes pasajes bíblicos para empezar: Mateo 28: 18-20, Lucas 10: 1-11, Los Hechos 1: 8, Lucas 19: 1-10, Mateo 13: 1-23 (versos adicionales al final de este manual de entrenamiento).

9. **MIRAR PARA ARRIBA** (1/3 de su tiempo - 30 minutos) (Empieza aquí cada vez que modeles un nuevo GRUPO CENTRAL)

Lee y Comenta

Pida a Dios que le enseñe a usted este pasaje. Lea el pasaje de esta semana. Luego pregunte:

1. ¿Qué le gusto acerca de este pasaje?
2. ¿Qué encontró difícil acerca de este pasaje?

Lea el pasaje de esta semana otra vez. Luego pregunte:

3. ¿Qué enseña este pasaje acerca de las personas?
4. ¿Qué enseña este pasaje acerca de Dios?

10. **MIRAR HACIA ADELANTE** (1/3 de su tiempo - 30 minutos)

Obedecer. Entrenar. Compartir. (Nunca omitir)

Haga que todos en el grupo oren para que el Espíritu muestre como contestar las siguientes preguntas, y después hacer compromisos.

Escribe los compromisos más abajo y guárdelos para la reunión de la próxima semana. Pregunte:

5. ¿Cómo usted va obedecer este pasaje?
6. ¿A quién va usted entrenar con este pasaje?
7. ¿Con quién va usted a compartir su historia o la Historia de Dios?

Práctica (nunca omitir)

En grupos de dos o tres, practicar lo que usted se ha comprometido a hacer en las preguntas 5, 6 y 7. Por ejemplo, hacer una representación de una conversación difícil o confrontando una tentación; practicar la enseñanza de ese día, o practique compartir el Evangelio de Dios. (La Historia de Dios).

Hable con Dios

Orar en grupos de dos o tres por cada miembro del grupo, pidiéndole a Dios que prepare los corazones de las personas que estarán oyendo acerca de Jesús esa semana. Y pedir a Él la fuerza para ser obediente a lo comprometido.

Actividad 16

NOTAS

* Revise esta página con todo el grupo.

MODELAR, ASSISTIR, VELAR, DEJAR

Cuando encuentre una persona de paz usted puede iniciar un grupo central (iglesia) en su casa. Usted puede facilitar (MODELAR) el grupo de 2 o 3 semanas.

Después de este tiempo, usted puede (ASSISTIR) según sea necesario durante unos 3 meses.

Después de este tiempo, usted puede (VELAR) a distancia y chequearlos una vez al mes para ver el auto-alimentación, doble responsabilidad, ojos para ver donde el Reino no es, y la eficaz utilización del ciclo de entrenamiento.

Después de este tiempo, usted puede (DEJAR) despedirse.

DISCIPLINA DE LA IGLESIA

Hablando entre nosotros de nuestras responsabilidades en nuestros grupo centrales, hay momentos en los cuales no hay oportunidad de compartir nuestra historia o la historia de Dios con personas nuevas. A veces incluso podría olvidarse, pero si el Señor indica que debemos compartir con alguna persona y desobedecemos, entonces estos pasos se deben seguir (Gálatas 6:1-2):

1. Hable con esa persona uno a uno.
2. Si eso no funciona, tome dos o tres testigos y hable con esa persona.
3. Si eso no funciona, vaya todo el grupo y hablen con esa persona.
4. Si eso no funciona, expulsen a esa persona del grupo.

TESTIMONIO ASOMBROSO

Nuestro hermano Curtis fue a la India para entrenar a 34 cristianos durante 7 días. Después de 2 años y medio, más de 8 millones de personas escucharon el Evangelio y 1.25 millones de grupos centrales fueron creado. Así es, una persona entrena a 34 creyentes durante 7 días, utilizando este entrenamiento y más de 8 millón de personas se comprometieron a seguir a Jesús Cristo.

PERSECUCIÓN ES MUY GRANDE EN CIERTOS PAISES

En ciertos países, la persecución es tan grande que antes de que se bautizó a un nuevo creyente, ellos dicen:

"Estoy dispuesto en cualquier momento o lugar a sufrir, a ser encarcelado, escapar de la prisión y incluso a morir por el Señor."

"Si me encarcelan me están liberando a compartir el Evangelio con los demás."

"Si usted me ponen en solitario, puedo orar y meditar."

"Si usted toma mis bienes, puedo viajar y compartir el Evangelio"

"Si usted me golpean, glorificare a Dios."

"Si me matas, me enviaran a la gloria."

Actividad 17

ORACIÓN DE CONFESIÓN

* Haga que cada uno vaya por la habitación y lea una línea de esta página en voz alta.

Padre Celestial, usted hizo mi cuerpo para servirlo y mi alma seguirlo.
Con tristeza y contrición de corazón, yo admito ante Usted mis faltas y mis fracasos.

Mi fracaso es cierto incluso a mi propio nivel;
Mi decepción en la cara de la tentación;
Mi elección de lo peor cuando sé que es mejor;
Oh Señor, perdóname.

Mi silencio cuando debía hablar y mi discurso cuando debía callar;
Mis acciones cuando debía esperar en usted y mi vacilación cuando debía actuar;
Mi complacencia hacia los males que no me afectan y mi sensibilidad excesiva a los que me afectan;
Oh Señor, perdóname.

Mi falta de Su compasión no mostrando misericordia por los oprimidos y los perdidos;
Mi orgullo en la consideración de mi propia comodidad y conveniencia por encima de las necesidades de los demás;
Mi ceguera al sufrimiento de los demás y mi lentitud en enseñarlo;
Oh Señor, perdóname.

Mi falta de no aplicarme a mí mismo las normas de conducta que yo demando de los demás;
Mi lentitud para ver lo bueno en los demás y para ver el mal en mí mismo;
Mi dureza de corazón hacia los fallos de mis vecinos y mi disposición a no prestar atención a mis faltas;
Oh Señor, perdóname.

Mi falta de voluntad para reconocer que Usted me ha llamado a una pequeña obra y mi hermano a una grande;
Mi ingratitud y queja cuando usted pone una gran oportunidad delante de mí para exhibir su gracia;
Mi falta en no reconocer su mano amorosa en todo lo que me toca;
Oh Señor, perdóname.

Actividad 18 INTRODUCCIÓN - GRUPO DE CHARLAR

* Pida a todos que se tomen 10 minutos y lean esta página.

Un grupo de charlar está formado por dos o tres personas, todas del mismo sexo, quienes se reúnen semanalmente por 60 a 90 minutos por responsabilidad personal, por su crecimiento espiritual y desarrollo.

Un grupo de charlar es una manera sencilla de soltar los elementos más esenciales de un caminar espiritual de importancia vital para esas personas que necesitan a Jesús para que les cambie sus vidas. Por este medio el cristiano ordinario recibe poder para realizar el trabajo extraordinario de reproducir discípulos espirituales que a la vez pueden reproducir otros.

No es ningún plan de estudios, libro de trabajo o de formación en cuestión. No es necesario un guía en el grupo. El grupo de charlar es la forma de comunidad más simple, y provee una constante responsabilidad de aprender, obedecer y transmitir la verdad espiritual. Están incorporados los valores de vivir una vida espiritual balanceado que resulta en el desarrollo y reproducción de discípulos.

Hay solamente dos calificaciones sugeridas para empezar o unirse a un grupo de charlar:

1. Una desesperada necesidad de Jesús Cristo (Lucas 5:29-32).
2. La fidelidad en el proceso (2 Timoteo 2:2).

PENSAMIENTOS SOBRE RESPONSABILIDAD

Grupos de charlar envuelve el compartir cosas de una extremada naturaleza personal. Es imperativo que usted comprenda claramente que lo que se comparte en el grupo es confidencial. Discuta los límites de lo que confidencia representa (por ejemplo: como las cosas se van a tratar si alguna información es revelada, la cual envuelve la seguridad de alguien o actividades ilegales).

Considere usar 2 Timoteo 3:16-17 como un diseño para la aplicación a su vida:

Toda la Escritura es aliento de Dios y es útil para enseñar para reprender, corregir y entrenar en la rectitud para que el hombre de Dios este totalmente equipado para toda buena obra.

- **ENSEÑAR** - lo que debemos saber
- **REPRENDER** - lo que debemos evitar o dejar de hacer
- **CORREGIR** - lo que debemos hacer de manera diferente
- **ENTRENAMIENTO EN RECTITUD** - lo que debemos comenzar o continuar haciendo

Recuerde que la rendición de cuentas a la Escritura implica no sólo la aplicación a nuestra propia vida, sino también bendiciendo a otros al pasarle lo que usted ha aprendiendo.

Siempre tenga en cuenta si hay alguien fuera del grupo de charlar con la cual usted debería estar compartiendo la verdad espiritual y haga esto parte de su proceso de rendición de cuentas.

Sea específico cuando esté desarrollando un plan de aplicación. Píense bien cuando, como y con quien va a poner en práctica lo que usted ha aprendido. Asegúrese de comprobar el progreso en las siguientes semanas.

FORMATO DEL GRUPO DE CHARLAR

VERIFIQUE SU PROGRESO - CONFRATERNIDAD: Nosotros somos motivado cuando compartimos el batallar en la responsabilidad mutua. Empiecen juntos yendo sobre las preguntas de responsabilidad el uno con el otro. (45-60 minutos).

ESCUCHE LA PALABRA – PARA LOS DISCIPULOS: Nosotros crecemos espiritualmente a medida que leemos la Escritura en contenido y en comunidad. Pase el tiempo discutiendo lo que el Señor le ha impresionado en su lectura semanal de la Escritura. Su grupo debe leer de 25-30 capítulos por semana (por ejemplo: lea el libro de 1 Samuel o Efesios 5 veces esta semana). Muchas personas encuentran provechos leer en voz alta. Si alguno no finaliza la lectura en una semana determinada, el grupo entero toma los mismos capítulos de nuevo.

ACTUAR – MINISTERIO: Nosotros servimos cuando aplicamos las verdades de las Escrituras amando al prójimo día a día. Viva lo que el Señor le enseñó en la lectura en cuanto aplicar la verdad a tu vida y pasarle esta enseñanza a otros (5-10 minutos).

DECIRLES A OTROS

EVANGELISMO: Nosotros oramos por aquellos que necesitan al Señor y tratamos de ponernos en contacto con ellos tan pronto tenemos la oportunidad. Termine la sección del grupo orando uno por el otro. Oren por otras personas. Parte de este tiempo debe ser dedicado a orar por los amigos, familias, y conocidos y por quienes el grupo ha estado orando esa semana (5-10 minutos).

ADORACION: Nosotros reconocemos a Dios en nuestras oraciones y por nuestra obediencia. En su tiempo de oración no se le olvide alabar y agradecer al Señor, por lo que es y por lo que está haciendo por el grupo y por nosotros individualmente. Recuerda también, tu obediencia al Señor es una forma de adoración (5 minutos).

Actividad 19

GRUPO DE CHARLAR

* Pida a todos que se reúnan con su pareja y siga las instrucciones que aparecen en esta página.

* Permita 90 minutos para esta actividad.

PREGUNTAS RELATIVAS A LA RESPONSABILIDAD

Estas preguntas se deben hacer entre ustedes en la reunión semanal de rendición de cuentas (Proverbios 27:17).

Estas preguntas estimulan conversaciones de carácter y confesión de pecados a Dios y de uno a otro en un ambiente seguro en el cual se valúa honestidad, vulnerabilidad, confidencialidad, y gracias.

1. ¿Cómo su discernimiento de la lectura de la semana pasada le dio forma a su manera de pensar y vivir?
2. ¿A quién le pasó su discernimiento de la semana pasada y como fue recibido?
3. ¿Cómo ha usted visto a Dios trabajando en su vida o en la vida de otras personas?
4. ¿Ha usted sido un testimonio esta semana de la grandeza de Jesús Cristo, con sus palabras y acciones?
5. ¿Ha usted estado expuesto a materiales de atracción sexual o ha usted permitido entretener su mente con inapropiados pensamientos sexuales?
6. ¿Ha usted reconocido propiedad de Dios en el uso del dinero?
7. ¿Ha usted codiciado algo?
8. ¿Ha usted dañado la reputación o sentimientos de alguien con sus palabras?
9. ¿Ha usted sido deshonesto en palabra o acción o exagerado?
10. ¿Ha usted inclinado a un comportamiento adictivo, perezoso o indisciplinado?
11. ¿Ha sido usted esclavo al vestir, de los amigos, trabajo, o posesiones?
12. ¿Ha usted fallado no perdonando a alguien?
13. ¿Qué preocupaciones o ansiedades está usted confrontando? ¿Sea usted quejado o gruñido? ¿Ha usted mantenido un corazón agradecido?
14. ¿Ha usted estado honrando, comprendiendo y siendo generoso en sus relaciones importantes?
15. ¿Qué tentaciones en pensamiento, palabra, o acción has tenido y cómo usted respondió?
16. ¿Se ha usted aprovechado oportunidades de servir o bendecir otras personas, especialmente creyentes?
17. ¿Ha usted recibido específicas respuestas a la oración?
18. ¿Ha usted completado la lectura por la semana?

LA ORACION EVANGELISTICA

Cada persona en el grupo de charlar debe enlistar dos o tres personas que necesiten la salvación de Dios. Escribe los nombres de todos los que han sido identificados en el grupo en cada tarjeta para que todos ustedes puedan orar por cada una de las almas perdidas semanalmente. Guarde esta tarjeta en su Biblia como un marcador para su lectura diaria así que cada vez que abra su Biblia le sirva de recordatorio el orar por estas personas. Use las siguientes oraciones y llenas los espacios en blanco con los nombres de las personas por las cuales usted va orar.

1. Señor, yo pido que Usted atraiga a _____. (Juan 6:44).
2. Yo le pido que _____ oiga y crea la Palabra de Dios por lo que es en verdad. (1 Tesalonicenses 2:13)
3. Le pido a Dios que _____ busque para saber de Usted. (Hechos 17:27)
4. Le pido, Señor, evitar que Satanás ciegue a _____. (2 Corintios 4:4; 2 Timoteo 2:25-26)
5. Señor, te pido que Tú convencas a _____ de su pecado y de la necesidad por la redención de Cristo. (John 16:7-14)
6. Te pido que envíe a alguien que comparta el Evangelio con _____. (Mateo 9:37-38)
7. Yo también te pido que me des a mi o _____ la oportunidad, el coraje y las palabras adecuadas para compartir con _____. (Colosenses 4:3-6)
8. Señor, te pido que _____ se arrepienta de sus pecados y siga a Cristo. (Hechos 17:30-31; 1 Tesalonicenses 1:9-10)
9. Señor, le pido que _____ ponga toda su confianza en Cristo. (Juan 1:12; 5:24)
10. Señor, le pido que _____ confiese a Cristo como Señor, eché raíces y de fruto para Su gloria. (Romanos 10:9-10; Colosenses 2:6-7; Lucas 8:15)

Actividad 20

COMPROMISOS

* Permitir 30 minutos para completar esta página.

* Haga una copia de cada página del compromiso de los miembros y recójala para una reunión informativa mensual.

* Pídeles que escriban su nombre, número y / o correo electrónico en la parte superior de la página.

COMPROMISOS PARA LOS PRÓXIMOS 3 MESES

Utilice los nombres de su LISTA DE 100 personas para completar estos compromisos.

1. Voy a compartir mi historia y la historia de Dios con las siguientes personas:
2. Voy a invitar a las siguientes personas para comenzar un GRUPO DE CHARLAR:
3. Voy a desafiar las siguientes personas a comenzar sus propios GRUPO DE CHARLAR y equipar los:
4. Voy a invitar a las siguientes personas para comenzar una GRUPO CENTRAL con mígo:
5. Voy a desafiar a las siguientes personas a comenzar sus propios GRUPO CENTRAL y equipar los:
6. Voy a invitar a las siguientes personas a participar en una GRUPO CENTRAL DE ESPERANZA o DE DISCUBRIMIENTO:
7. Voy a invitar a las siguientes personas a participar en una CAMINATA DE ORACION:
8. Voy a entrenar las siguientes personas para que compartan sus historias y la historia de Dios y hagan una LISTA DE 100 personas en su círculo de relaciones:
9. Voy a desafiar a las siguientes personas que utilicen frecuente el metido PASAR UNA HORA CON DIOS:
10. Voy a usar el método de PASAR UNA HORA CON DIOS una vez cada _____.
11. Voy a usar el método de CAMINATA DE ORACION una vez cada _____.
12. Voy a animar a las siguientes personas para asistir al entrenamiento:
13. Otros compromisos:

Actividad 21

ALABANZAS

* Ir por la habitación y permitir que todos los miembros del grupo compartan lo que encontraron más desafiante del entrenamiento. Permitir 1 minuto por persona.

* Ir por la habitación y permitir que todos los miembros del grupo compartan lo que encontraron más alentador o emocionante sobre el entrenamiento. Permitir 1 minuto por persona.

* Ir por la habitación llamando el nombre de una persona a la vez y permitir que todos los miembros del grupo compartan lo que han llegado a apreciar acerca de cada persona en voz alta. Espere 1 minuto por persona.

Actividad 22 CUÁNDO Y CÓMO UTILIZAR LOS RECURSOS

* Revise esta página con todo el grupo.

1. **GRUPOS CENTRALES** pueden ser utilizados con los que no son cristianos. Use **Señas de Juan** o **Serie De Esperanza** (ubicado al final de este manual). Con los compañeros discípulos use la **Serie De Fortaleza** (ubicado al final de este manual) como una manera de fomentar su progreso en su viaje espiritual. Considere su GRUPO CENTRAL como su continua y más importante comunidad espiritual. Se pueden reunir en su propio territorio una vez a la semana. En todo tiempo trate también servir de modelo o asistiendo a otra persona temporalmente a iniciar un GRUPO CENTRAL nuevo. Esto debe hacerse en el territorio de ellos. Personas que son seguidores de Cristo per nuevos a los GRUPOS CENTRALES deben ser llevados a través de LA PRIMERA SENDA (ubicado al final de este manual).
2. **LA LISTA DE 100** debe ser inmediatamente usada con personas que usted guío a la fé. Pueden ser usada también con compañeros discípulos como un instrumento que los asista en su crecimiento. Usted debe usarlo también si hay cambios en su trabajo o casa.
3. Los métodos de **COPMARTIR SU HISTORIA** deben ser inmediatamente usados con las personas que guías a la fe.
4. Considere usar el método de **PASAR UNA HORA CON DIOS** frecuente. Esto puede compartirse con los discípulos para incrementar su intimidad con Dios.
5. Habitúese a las **CAMINATAS DE ORACION**. También considere la CAMINATAS DE ORACION con sus compañeros como una manera de ayudarlos a tomar el próximo paso de fe. Hay beneficios adicionales cuando las CAMINATAS DE ORACION se hace con otras personas. Recuerde buscar oportunidades de orar por otros y compartir la historia de Jesús.
6. El **GRUPO DE CHARLAR** debe reunirse una vez a la semana. Los que no son cristianos pueden usar los metidos pero se debe cambiar la oración de evangelismo al final. El GRUPO DE CHARLAR se puede usar con cualquier persona para ayudarla tomar el próximo paso de crecimiento en su vida espiritual.

RECURSOS ADICIONALES

PRINCIPIOS DEL GRUPO CENTRAL

PEQUEÑO.

Mantenga los grupos pequeños. Iniciar grupos alrededor de los círculos de relaciones, personas que ya se conocen. Reúnase con estas personas en un hogar, cafetería o bajo un árbol. Si es un grupo grande, divida en grupos de 3, 4 o 5 personas.

CADA UNO APRENDE A CRECER POR ELLOS MISMO.

En el grupo, cada uno aprende a crecer haciendo lo siguiente por ellos mismos: 1. Contarle a otros de Jesús, 2. Aprender de la Biblia, 3. Hablar con Dios, 4. Ayudar y animar a otros creyentes, 5. Ser fuerte cuando enfrente persecución y tiempos difíciles.

CONSIDERE A TODAS PERSONAS COMO ENTRENADOR POTENCIAL.

Ver a cada uno como un entrenador potencial, tanto antes como después que confiaron en Jesús. Líderes son por lo general no remunerado y sin enseñanza formal.

OBEDECER Y ENTRENAR

Los grupos están basados en obediencia, no sólo en conocimiento. Seguir a Jesús por el aprendizaje y la obediencia a la Biblia a través de la guía del Santo Espíritu. Haz compromisos prácticos y específicos cada reunión y revisarlos en la próxima reunión. Conviértase en pescadores de hombres entrenados a otros cómo aprender a obedecer también. Esto crea una situación en la cual amando a Jesús significa obedecer a Jesús.

NUEVOS GRUPOS A TRAVÉS DE CONSEJOS Y MULTIPLICACION.

Centrarse en comenzar grupos nuevos en lugar de grupos grandes. Reunirse con líderes nuevos al comenzar la formación de los grupos nuevos. Entrenarlos para que ellos hagan lo mismo por otros. Mantenga a todo el mundo conectado por continuo entrenamiento y rendición de cuentas.

DISCUTIR Y DESCUBRIR

Centrarse en la Biblia. Confía en el Santo Espíritu para ayudar a cada persona a descubrir el significado de la Escritura. Dirija a través de hacer preguntas en lugar de la predicación. Asegúrese que todos participen.

RECURSOS ADICIONALES

LA PRIMERA SENDA: LAS PRIMERAS 8 REUNIONES

Esto es apropiado para personas que ya son cristianos, pero no han estado en este tipo de grupo anteriormente.

1. CONTAR SU HISTORIA

MIRAR PARA ARRIBA: Marcos 5:1-20 Preste especial atención a los versículos 18-20.

PRÁCTICAR: Practique contando su historia. Usted necesita preparar su historia para compartirla con otras personas. Aquí es como usted puede relatar su historia:

- Hable de su vida antes de seguir a Jesús. Describa sus sentimientos (dolor, soledad) pregunte (¿Qué es lo que sucede después de la muerte?) o las luchas que ha tenido antes de seguir a Jesús.
- Relate como usted se decidió a seguir a Jesús. Hábleles de Jesús. La historia esencial de Jesús es: Nosotros todos hemos ofendido a Dios con nuestros pecados. Nosotros vamos a morir por nuestros pecados. Pero hemos sido salvados de la muerte cuando ponemos nuestra fe en Jesús, quien murió por nuestros pecados. Él fue enterrado, y se levantó de la muerte. Hable de su vida después que decidió seguir a Jesús. Dígales como Jesús cambio su vida. Hábleles de la alegría, paz y perdón Jesús le concedió.
- Invitar una respuesta- Su historia debe solicitar una respuesta. Termine con una pregunta que le ayudara a descubrir el nivel de interés espiritual de esa persona. Pregunte algo como: ¿Le gustaría saber cómo usted puede ser perdonado? o ¿Le gustaría que Dios cambiara su vida?
- Manténgalo breve (3 minutos o menos) – Su historia de ser corta e interesante. No sea aburrido y no hable demasiado para que las personas no pierdan interés.
- Practique contando su historia con alguien en su grupo.
- Elige 5 personas a contar. Oren. Pregúntale a Dios cual 5 personas son las que Él quiere que tú le cuente su historia a esta semana.

2. CONTAR LA HISTORIA DE JESUS

MIRAR PARA ARRIBA: 1 Corintios 15:1-8, Romanos 3:23, Romanos 6:23

PRÁCTICAR: Tener a todos en su grupo practicando como contar la historia de Jesús.

Cuéntales su historia y la historia de Jesús a 5 personas esta semana. Haga esto cada semana.

3. PESCAR ALMAS

MIRAR PARA ARRIBA: Marcos 1:16-20

PRÁCTICAR: Haga una lista- Obtener un pedazo de papel en blanco y escribir los nombres de 100 personas que usted conoce (familia, amigos, vecinos, compañeros de trabajo o de la escuela) compañeros que necesitan saber acerca de Jesús.

Cuénteles su historia y la de Jesús historia a 5 personas esta semana. Haga esto cada semana.

EMPEZAR LA SENDA: LAS PRIMERAS 8 REUNIONES (Continuación)

4. BAUTISMO

MIRAR PARA ARRIBA: Romanos 6: 3-4; Hechos 8:26-40

PRÁCTICAR: Busca agua en las inmediaciones (bañera, piscina, río, lago) y bautiza a todos los nuevos creyentes. Continuar bautizando inmediatamente a los nuevos creyentes. Para aprender más sobre el bautismo, lea Hechos 2:37-41, 8:5- 13, 8:36-38, 9:10-19, 10:47-48, 16:13-15, 16:27-34, 18:5-9, 19:1-5, 22:14-17 y 1 Corintios 1:10-17.

Cuéntales su historia y la de Jesús a 5 personas esta semana. Haga esto cada semana.

5. LA BIBLIA

MIRAR PARA ARRIBA: 2 Timoteo 3:14-16

PRÁCTICAR: Memorizar y recitar las 7 preguntas del estudio bíblico (preguntas 1-7 en el formato simple del grupo central).

1. ¿Qué le gusto acerca de este pasaje?
2. ¿Qué encontró difícil acerca de este pasaje?
3. ¿Qué enseña este pasaje acerca de las personas?
4. ¿Qué enseña este pasaje acerca de Dios?
5. ¿Cómo usted va obedecer este pasaje?
6. ¿A quién va usted entrenar con este pasaje?
7. ¿Con quién va usted a compartir su historia o la Historia de Dios?

Cuéntales su historia y la de Jesús a 5 personas esta semana. Haga esto cada semana.

6. HABLE CON DIOS

MIRAR PARA ARRIBA: Mateo 6:9-13

PRÁCTICAR: Use sus manos para aprender cómo hablar con Dios. Como un grupo ore la oración de Jesús en Mateo 6:9-13 usando sus manos como guía.

1. Palma = Relación. Como la palma es la base para nuestros dedos y el pulgar, el tiempo que pasamos solo con Dios es el fundamento de nuestra relación personal con él. (Mateo 6: 9) "Nuestro Padre en el cielo..."
2. Dedo Pulgar = Adorar. Nuestro dedo pulgar nos recuerda que debemos adorar a Dios antes de pedir algo...hágase su nombre santo." (Mateo 6:9)
3. Primer Dedo = Rendirse. Seguido rendimos nuestras vidas, planes, familia, finanzas, trabajo, futuro, todo. "Venga tu reino, sea hecho tu voluntad..." (Mateo 6:10)
4. Medio Dedo = Pregunta. Entonces le pedimos a Dios que satisfaga nuestras necesidades. "Dános hoy nuestro pan diario." (Mateo 6:11)
5. Cuarto Dedo = Perdona. Ahora le pedimos a Dios que perdone nuestros pecados y nosotros debemos perdonar a nuestros deudores. "Y perdona nuestras deudas, como también nosotros perdonamos a nuestros deudores." (Mateo 6:12)
6. Dedo Pequeño = Proteger. Entonces nosotros pedimos protección. "Y no nos metas en tentación, más líbranos del mal." (Mateo 6:13)
7. Pulgar (Una vez más) = Adorar. Y terminamos justo como empezamos - Adorando a Dios Todopoderoso - "Porque Tuyo es el reino, el poder y la gloria, para siempre. Amén." (Mateo 6:13)

Cuéntales su historia y la de Jesús a 5 personas esta semana. Haga esto cada semana.

7. TIEMPO DIFÍCIL

MIRAR PARA ARRIBA: Hechos 5:17-42; Mateo 5:43-44

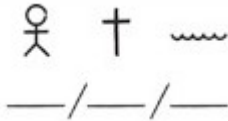
PRÁCTICAR: Comparta con el grupo alguna dificultad que ha enfrentado, debido a su nueva fé; considere las dificultades que puede enfrentar; y cómo le va a responder - con audacia y amor - como Jesús enseña. Ora a medida que las necesidades se presenten. Ora por cada persona después de que esas personas han compartido.

Cuéntales su historia y la de Jesús a 5 personas esta semana. Haga esto cada semana.

8. CONVERTIRSE EN IGLESIA

MIRE PARA ARRIBA: Hechos 2:42-47, 1 Corintios 11:23-34

PRÁCTICAR: Discuta lo que su grupo necesita hacer para convertirse en la iglesia de los pasajes bíblicos. En un papel dibuje un círculo de puntos representando su grupo. Sobre el ponga 3 números: el número de personas atendiendo regularmente, el número de personas creyentes y el número de personas bautizadas después de creer.



Si su grupo se ha comprometido a convertirse en una iglesia, convierta el círculo de puntos en un círculo sólido. Si usted regularmente practica cada uno de los siguientes elementos, dibuje los elementos dentro del círculo. Si usted no practica los elementos o espera a una persona de afuera para que los haga, entonces dibuje los elementos fuera del círculo.



1. El compromiso de ser una iglesia - línea sólida en lugar de línea de puntos
2. El bautismo - el agua
3. Biblia - el libro
4. Conmemoración de Jesús – el pan y taza de agua
5. Confraternidad - el corazón
6. El dar y el ministerio - el signo de dinero
7. Oración – las manos rezando
8. Alabanza- las manos levantadas
9. Hablándole a las personas de Jesús - un amigo sosteniendo las manos de un amigo que fue guiado a la fe
10. Líderes – dos caras sonrientes

¿Qué le falta a su grupo que ayudaría a hacer una iglesia sana?

Cuéntales su historia y la de Jesús a 5 personas esta semana. Haga esto cada semana.

¿QUÉ HACER DESPUÉS?

Ir a través de la serie Descubrimiento o la serie Fortaleza o seleccione un libro de la Biblia como Juan o Marcos (elegir sólo una historia por reunión).

RECURSOS ADICIONALES

SERIE DE DESCUBRIMIENTO

(PARA GRUPOS QUE NECESITAN BIBLIA ANTECEDENTES Y FAMILIARIDAD)

Utilice los siguientes pasajes para la "**MIRAR PARA ARRIBA**" parte de su grupo. Su grupo puede necesitar más de una reunión por algunos de los pasajes.

Descubra a Dios - ¿Quién es Dios y como es El?

1. Creación- Génesis 1
2. Creación de gente - Génesis 2
3. La desobediencia de la gente - Génesis 3
4. Noé y la inundación - Génesis 6:5-8:14
5. La promesa de Dios con Noé - Génesis 8:15-9:17
6. Dios le habla a Abraham - Génesis 12:1-7; 15:1-6
7. David se convierte en Rey sobre los descendientes de Abraham - 1 Samuel 16:1-13; 2 Samuel 7:1-28
8. El rey David y Betsabé - 2 Samuel 11:1-27
9. La historia de Natán - 2 Samuel 12:1-25
10. Dios promete la venida del Salvador - Isaías 53

Descubra a Jesús - ¿Quién es Jesús y por qué Él vino?

1. El Salvador nace - Mateo 1:18-25
2. El bautismo de Jesús - Mateo 3:7-9, 13-15
3. El hombre poseído es sanado - Marcos 5:1-20
4. Jesús nunca pierde ovejas - Juan 10:1-30
5. Jesús sana al ciego - Lucas 18:31-42
6. Jesús y Zaqueo - Lucas 19:1-9
7. Jesús y Mateo - Mateo 9:9-13
8. Jesús es el sólo camino - Juan 14:1-15
9. La venida del Espíritu Santo - Juan 16:5-15
10. La última cena - Lucas 22:14-20
11. Arresto y juicio - Lucas 22:47-53; 23:13-24
12. Ejecución - Lucas 23:33-56
13. Jesús está vivo - Lucas 24:1-7, 36-47; Hechos 1:1-11
14. Creyendo y haciendo- Filipenses 3:3-9

RECURSOS ADICIONALES

SERIE DE FORTALEZA

(PARA NUEVOS CREYENTES O GRUPOS QUE NECESITAN CONCENTRARSE EN DISCIPLINA)

Utilice los siguientes pasajes para la "MIRAR PARA ARRIBA" parte de su grupo. Su grupo puede necesitar más de una reunión por algunos de los pasajes.

Jesús dice - Aprenda a obedecer los 7 básicos mandamientos de Jesús. Siga compartiendo la historia de Jesús con las personas en su **Lista de 100**.

- 1.1 Aprender y hacer - Juan 14:15-21
- 1.2. Arrepentirse, creer, seguir - Marcos 1:14-17, Efesios 2:1-10
- 1.3 Sea bautizado - Mateo 28:19, Hechos 8:26-38
- 1.4 Ama a Dios, ama al prójimo - Lucas 10:25-37

Jesús también dice - Aprenda a obedecer los 7 mandamientos básicos de Jesús. Siga compartiendo la historia de Jesús con las personas en su lista de 100.

- 2.1 Habla con Dios - Mateo 6:9-13 (Aprenda y practique la oración de Jesús)
- 2.2 Recuerda y Conmemora a Jesús - Lucas 22:14-20, 1 Corintios 11:23-32
- 2.3 Dar - Hechos 4:32-37
- 2.4 Id, pues, y hace discípulos - Mateo 28:18-20

Siga como yo sigo – Hacer discípulos. Pase a los demás lo que has aprendido. Enseñe a estas personas a pasar lo que han aprendido.

- 3.1 Encontrar un discipulo - 2 Timoteo 1:1-14
- 3.2 Pásalo - 2 Timoteo 2:1-4, 14-16
- 3.3 Enséñalos a enseñar a otros - 2 Timoteo 3:1-17
- 3.4 Tiempos difíciles - 2 Timoteo 4:1-22

Multiplique el grupo central - Reúna a sus discípulos en grupos nuevos.

- 4.1 Empieza y has un plan – Lucas 10:1-11 Escuchar las instrucciones de Jesus cuando usted comience un grupo nuevo.
- 4.2 Manténganse juntos- Hechos 2:14-47
- 4.3 Persona de Paz - Marcos 5:1-20, 6:53-56 (Busque a las personas dispuestas a compartir su historia y la de Jesús. Inicie un grupo con esa persona y sus amigos y familia)
- 4.4 ¿Quién está listo? - Mateo 13:1-9, 18-23

Líderes - Aprenda cómo a dirigir un grupo primario

- 5.1 Modelo (conducir como este) - Juan 13:1-17
- 5.2 Modelo (no conducir como este) - 3 Juan 5-14
- 5.3 Asistir - Marcos 4:35-41
- 5.4 Ver - Lucas 10:1-11, 17, 20
- 5.5 Dejar - Mateo 25:14-30

Ir local- Aprenda cómo alcanzar su comunidad.

- 6.1 Ve local - Hechos 1:1-8
- 6.2 Ayuda al pobre y comparte la buena noticias - Lucas 7:11-23
- 6.3 Ir donde Dios te mande - Hechos 10:9-48
- 6.4 Ir con un plan - Hechos 13:1-3, 32-33, 38-39; 14:21-23, 26-27

Ir global - Aprenda cómo alcanzar los extremos de la tierra.

- 7.1 Ir global - Hechos 1:1-8, Mateo 28:19-20
- 7.2 Ir donde Dios te mande - Hechos 8:26-38
- 7.3 Dios ama cada grupo de personas - Juan 4: 4-30, 39-41
- 7.4 Ir con un plan - Hechos 13:1-3, 32-33, 38-39; 14:21-23, 26-27

Recuerde lo básico - Sepa qué a hacer cuando te reúnas.

- 8.1 Jesús es lo primero - Filipenses 2:1-11
- 8.2 Habla con Dios: Mateo 6:9-13
- 8.3 Comunidad - Hebreos 10:23-25
- 8.4 La Biblia - 2 Timoteo 3:10-17

Compromisos - aprender a mantenerse fuerte y mantener el seguimiento de Jesús.

- 9.1 Desobediencia - Jonás 1
- 9.2 Comprometerse - Jonás 2
- 9.3 Obedece - Jonás 3
- 9.4 Obedece hasta el final - Jonás 4
- 9.5 Si no lo utiliza lo pierde - Mateo 25:14-30

¿**QUÉ HASEMOS AHORA?** Elija sus propios pasajes Bíblico y mantenga reuniones. Use las mismas preguntas y el mismo formato del grupo primario. No deje de reunirse.

RECURSOS ADICIONALES

SERIE DE LA ESPERANZA

(PARA LOS QUE ESTAN EN BUSCA)

Utilice los siguientes pasajes para la "MIRAR PARA ARRIBA" parte de su grupo. Su grupo puede necesitar más de una reunión por algunos de los pasajes.

1. La esperanza para el pecador - Lucas 18:9-14
2. La esperanza para el pobre - Lucas 12:13-34
3. La esperanza para el fugitivo - Lucas 15:11-32
4. La esperanza para el perdido - Lucas 19:1-10
5. La esperanza para el que sufre - Juan 11:1-44
6. La esperanza para el que busca - Juan 3:1-2

SENALES DE JUAN

(PARA LOS QUE ESTAN EN BUSCA)

Utilice los siguientes pasajes para la "MIRAR PARA ARRIBA" parte de su grupo. Su grupo puede necesitar más de una reunión por algunos de los pasajes.

1. Convertir el agua en vino - Juan 2:1-12
2. La cura del hijo del oficial - Juan 4:46-54
3. La cura del paralítico - Juan 5:1-17
4. Alimentación de los cinco mil - Juan 6:1-14
5. Caminando en las aguas - Juan 6:15-25
6. La cura del hombre nacido ciego - Juan 9:1-41
7. Resucitar a Lázaro - Juan 11:1-46

RECURSOS ADICIONALES

PREGUNTAS PARA NIÑOS PARA EL GRUPO DE CONVERSACION

Preguntas deben hacerse entre ellos en la reunión semanal (Proverbios 27:27). Preguntase para estimular conversaciones de carácter y confesión de pecado, en un ambiente de honestidad, protegido de peligro, confidencial y con gracia.

1. ¿Cómo lo que aprendiste en los capítulos bíblico de la semana pasada afecto tu manera de pensar y vivir?
2. ¿A quién le contaste lo que aprendiste la semana pasada y que te dijeron?
3. ¿Cómo ha usted visto a Dios trabajar?
4. ¿Cómo han tus acciones y palabras mostrado a otros que usted ama a Jesús?
5. ¿Ha usted sido respetuoso a sus padres y a otros adultos durante esta semana?
6. ¿Cómo a usted amado y animado a otros, aun cuando usted no siente deseos de hacerlo?
7. ¿Ha usted recibido respuesta de Dios a sus oraciones esta pasado semana?
8. ¿Ha usted herido la reputación o sentimientos de otras personas con sus palabras?
9. ¿Ha usted sido deshonesto en palabra o acción o exagerado?
10. ¿De qué manera se ha enojado o frustrado cuando usted no ha conseguido algo que quería o las cosas no salieron según sus deseos?
11. ¿Ha usted fallado de perdonar a alguien?
12. ¿De qué maneras a usted tomado o deseado algo que no to pertenece?
13. ¿De qué manera ha tratado mal a los demás?
14. ¿De qué maneras usted no ha hecho lo que estaba supuesto hacer?
15. ¿Ha usted aprovechado oportunidades para servir o bendecir a otros?
16. ¿Ha usted terminado de leer los capítulos bíblicos? ¿Qué has aprendido?